

so nicht!

UNFALL
BRENN
PUNKT

Förderband

Der Ort: Ein Förderband in einem Gewinnungsbetrieb.

Die Situation: Ein Mitarbeiter hatte die Aufgabe, ein Förderband zu kontrollieren und gegebenenfalls Reinigungsarbeiten durchzuführen. Dabei stellte er eine Anhäufung von Material in der Nähe einer Untergurtrolle fest. Diese versuchte er mittels einer Schaufel bei laufendem Förderband sofort zu beseitigen.

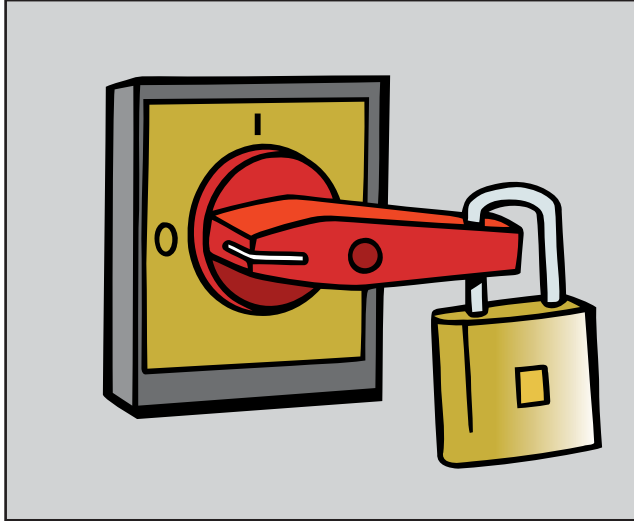
Der Fehler: Der Beschäftigte unterschätzte die Gefahrensituation. Für Reinigungsarbeiten in der Nähe von Untergurtrollen hätte das Förderband stillgesetzt und gegen Wiedereinschalten gesichert werden müssen. Bei laufendem Förderband wurden die Schaufel und der linke Arm des Beschäftigten eingezogen.

Die Folgen: Der Beschäftigte verblutete und wurde von einem Arbeitskollegen tot aufgefunden.

Handeln Sie jetzt!



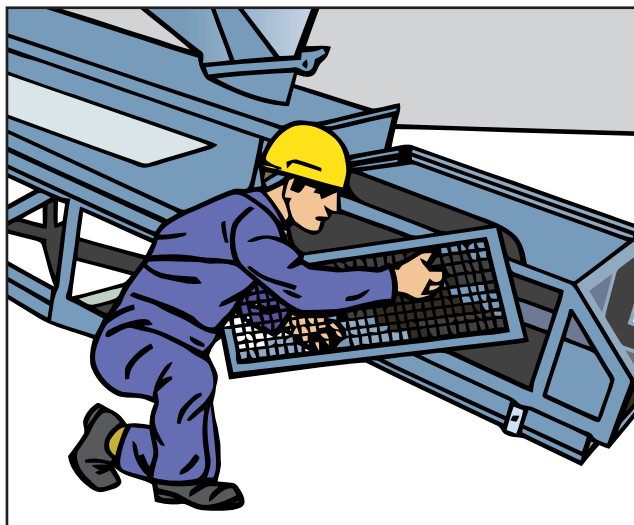
Sondern SO!



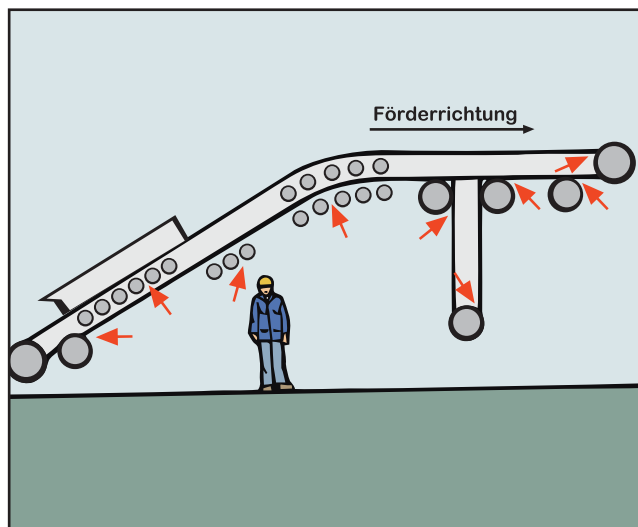
Nicht am laufenden Förderband arbeiten. Stattdessen: Förderband stillsetzen und gegen Wiedereinschalten sichern.



Untergurtrollen sind im Gefahrenbereich zu verkleiden.



Nach Reparatur- und Wartungsarbeiten sind Schutzeinrichtungen unverzüglich wieder anzubringen.



Gefahrstellen an Förderbändern sind durch geeignete Maßnahmen (z.B. trennende Schutzeinrichtungen) zu sichern.

Weitere Informationen:

BGR 500 „Betreiben von Arbeitsmitteln“, Kapitel 2.9
BGI 710 „Stetigförderer“

Praxishandbuch Baustoffe – Steine – Erden

- A 2.9 Förderbänder
- A 6.1 Schutzeinrichtung für Untergurtrollen
- A 6.2 Laufrollen farblich markieren
- C 3.4 Schwimmbänder

www.bergbau-bg.de, www.stbg.de

Beachten Sie auch die firmeninternen Regelungen.

Checkliste „Förderband“

Als verantwortungsvolle/r Unternehmer/Führungskraft stellen Sie die folgenden Punkte sicher:

Sind die Zuständigkeiten für Arbeiten an Förderbändern klar geregelt?	<input type="checkbox"/> ja, erledigt/ liegt vor	<input type="checkbox"/> nein, wird erledigt/erstellt bis durch
Sind die Arbeiten an Förderbändern in einer Gefährdungsbeurteilung berücksichtigt?	<input type="checkbox"/> ja, erledigt/ liegt vor	<input type="checkbox"/> nein, wird erledigt/erstellt bis durch
Ist das Thema „Arbeiten an Förderbändern“ in einer Betriebsanweisung berücksichtigt?	<input type="checkbox"/> ja, erledigt/ liegt vor	<input type="checkbox"/> nein, wird erledigt/erstellt bis durch
Unterweisen Sie die Mitarbeiter zum Thema „Arbeiten an Förderbändern“?	<input type="checkbox"/> ja, erledigt/ liegt vor	<input type="checkbox"/> nein, wird erledigt/erstellt bis durch
Kontrollieren Sie regelmäßig die Schutzeinrichtungen?	<input type="checkbox"/> ja, erledigt/ liegt vor	<input type="checkbox"/> nein, wird erledigt/erstellt bis durch
Schaffen Sie sichere Zugänge zu Förderbändern?	<input type="checkbox"/> ja, erledigt/ liegt vor	<input type="checkbox"/> nein, wird erledigt/erstellt bis durch
Sorgen Sie für sichere Verkehrswege an Förderbändern?	<input type="checkbox"/> ja, erledigt/ liegt vor	<input type="checkbox"/> nein, wird erledigt/erstellt bis durch
Stellen Sie sicher, dass nach Wartungs- und Reparaturarbeiten Schutzgitter wieder angebracht und Füllstücke richtig eingestellt werden?	<input type="checkbox"/> ja, erledigt/ liegt vor	<input type="checkbox"/> nein, wird erledigt/erstellt bis durch
Kontrollieren Sie regelmäßig das sichere Arbeiten an Förderbändern?	<input type="checkbox"/> ja, erledigt/ liegt vor	<input type="checkbox"/> nein, wird erledigt/erstellt bis durch
Ermutigen Sie die Mitarbeiter, Mängel anzusprechen?	<input type="checkbox"/> ja, erledigt/ liegt vor	<input type="checkbox"/> nein, wird erledigt/erstellt bis durch

Unterweisungsnachweis „Förderband“

Datum:

Name des Unterweisenden:

Unternehmen:

Betrieb/Abteilung:

Ort der Unterweisung:

Teilnehmer:

Name, Vorname

Unterschrift

Unterweisender

Vorgesetzter zur Kenntnis